

ZIELEŃ OSŁONOWA  
Żywopłot formowany  
Trawy ozdobne

ZIELEŃ OZDOBNA  
Drzewa szczepione na pniu  
Rośliny okrywowe

ZIELEŃ OZDOBNA  
Trawy ozdobne  
Niskie krzewy  
Niskie drzewa ozdobne  
Bramy ogrodowe

ZIELEŃ OZDOBNA  
Drzewko ozdobne  
Żywopłot formowany

ZIELEŃ OSŁONOWA  
Drzewa liściaste  
Rośliny okrywowe

ZIELEŃ OSŁONOWA  
Trawy ozdobne

ROŚLINNOŚĆ W DONICACH  
Krzewy liściaste

ZIELEŃ OZDOBNA  
Niskie krzewy  
ALTANA OGRODOWA  
\*Wg. osobnego projektu klienta

STREFA RELAKSU  
Hamak  
Taras drewniany  
BASEN  
\*Wg. osobnego projektu klienta

STREFA PRZY BASENIE  
Leżaki ogrodowe  
STREFA REPREZENTACYJNA  
Trawa gazonowa

ZIELEŃ OZDOBNA  
Rośliny dwuletnie  
Żywopłot formowany

ZIELEŃ OZDOBNA  
Niskie krzewy  
Trawy ozdobne

TARAS  
Deski tarasowe ryflowane  
Niskie drzewo iglaste

NAWIERZCHNIA  
Otoczaki białe

ZIELEŃ OKRYWOWA  
Niskie krzewy

ZIELEŃ OSŁONOWA  
Krzewy niskie i wysokie

TRAWNIK (otwarta strefa rekreacyjna)

NAWIERZCHNIA  
Płyty betonowe, podsypka żwirowa

NAWIERZCHNIA  
Kora ogrodowa

ZIELEŃ OZDOBNA  
Drzewo liściaste  
Zieleń okrywowa

PODIAZD DO GARAŻU  
Kostka brukowa ciemno szara

NAWIERZCHNIA  
Kora kamienna, szara

NAWIERZCHNIA  
Płyty betonowe na zamówienie

WEJŚCIE DO BUDYNKU  
Płyty betonowe  
Trawy ozdobne  
Drzewa szczepione na pniu

ZIELEŃ OSŁONOWA  
Trawy ozdobne



design & construction

PROJEKT OGRODU PRZYDOMOWEGO	
RYS. 1 PROJEKT KONCEPCYJNY	
SKALA	1:200
JEDNOSTKI	cm
NINIEJSZE OPRACOWANIE STANOWI DZIEŁO AUTORSKIE I PODLEGA OCHRONIE ZGODNIE Z USTAWĄ Z DNIA 4 LUTEGO 1994 R. O PRAWIE AUTORSKIM I PRAWACH POKREWNYCH.	
<a href="http://www.newgardenstyle.pl">www.newgardenstyle.pl</a>	

NAWIERZCHNIA  
Kora ogrodowa

MAŁA ARCHITEKTURA  
Bramy ogrodowe

NAWIERZCHNIA  
Otoczaki białe

NAWIERZCHNIA  
Żwir ogrodowy szary

ALTANA  
\*Wg. osobnego projektu klienta  
600x400m

BASEN  
\*Wg. osobnego projektu klienta  
600x300cm

STREFA PRZY BASENIE  
Leżaki ogrodowe

NAWIERZCHNIA  
Żwir ogrodowy biały

#### INFORMACJA DODATKOWA:

Wszystkie wymiary należy skorygować do stanu istniejącego. W przypadku zaistnienia różnic lub nieścisłości należy powiadomić New Garden Style. W przypadku gdy inwestor podczas prac wykonawczych podejmie decyzję o zmianie projektu bez konsultacji, New Garden Style nie ponosi odpowiedzialności za efekt końcowy, w tym w szczególności za koszty wynikłe z odmiennej ilości oraz jakości materiałów i roślin.

Za jakość wykonania ogrodu, w tym jakość gleby, jakość użytych roślin i materiałów Sprzedający nie ponosi odpowiedzialności. W przypadku gleb nieurodzajnych, zaleca się nawiezenie odpowiedniej jakości ziemi pod rabaty z nasadzeniami i pod trawniki, poprawienia jakości i struktury gleby. W przypadku terenów podmokłych, ziem gliniastych, zaleca się przed wykonaniem ogrodu ustalenie potrzeby przeprowadzenia drenażu, odprowadzenia nadmiaru wody i zachowania odpowiednich spadków terenu. Rodzaj i wielkość fundamentów, rodzaj podbudowy pod nawierzchnię należy ustalić z wykonawcą - wg. stanu istniejącego, strefy przemarzania gruntu oraz jakości gleby.

NAWIERZCHNIA  
Kostka brukowa ciemno szara

NAWIERZCHNIA  
Wylewka betonowa



PROJEKT OGRODU PRZYDOMOWEGO

RYS. 2 PROJEKT WYMIAROWANIA

SKALA 1:200




JEDNOSTKI cm

NINIEJSZE OPRAWOWANIE STANOWI DZIEŁO AUTORSKIE I PODLEGA OCHRONIE ZGODNIE Z USTAWĄ Z DNIA 4 LUTEGO 1994 R. O PRAWIE AUTORSKIM I PRAWACH POKREWNYCH.

[www.newgardenstyle.pl](http://www.newgardenstyle.pl)

NAWIERZCHNIA  
Płyty betonowe, żwir ogrodowy biały

# LEGENDA

-  Granica opracowania
-  Deski tarasowe
-  Wylewka betonowa
-  Płyty betonowe
-  Otoczaki białe
-  Płyty betonowe antracyt
-  Kora ogrodowa
-  Biały żwir ogrodowy
-  Kora kamienna
-  Trawnik
-  Kostka brukowa
-  Szary żwir ogrodowy
-  Kora ogrodowa

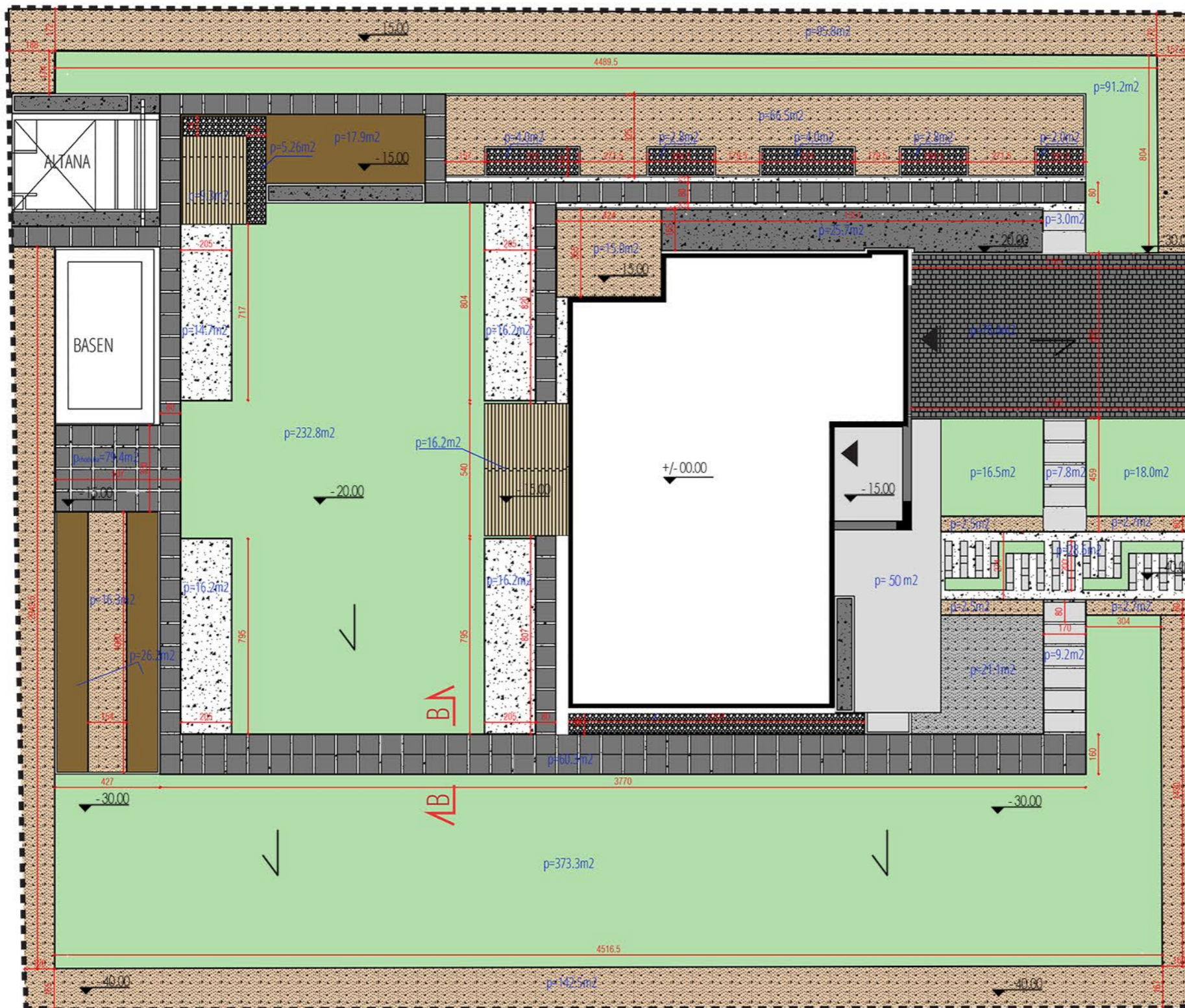
## INFORMACJA DODATKOWA:

Wszystkie wymiary należy skorygować do stanu istniejącego. W przypadku zaistnienia różnic lub nieścisłości należy powiadomić New Garden Style. W przypadku gdy inwestor podczas prac wykonawczych podejmie decyzję o zmianie projektu bez konsultacji, New Garden Style nie ponosi odpowiedzialności za efekt końcowy, w tym w szczególności za koszty wynikłe z odmiennej ilości oraz jakości materiałów i roślin.

Za jakość wykonania ogrodu, w tym jakość gleby, jakość użytych roślin i materiałów Sprzedający nie ponosi odpowiedzialności. W przypadku gleb nieurodzajnych, zaleca się nawiezienie odpowiedniej jakości ziemi pod rabaty z nasadzeniami i pod trawniki, poprawienia jakości i struktury gleby. W przypadku terenów podmokłych, ziem gliniastych, zaleca się przed wykonaniem ogrodu ustalenie potrzeby przeprowadzenia drenażu, odprowadzenia nadmiaru wody i zachowania odpowiednich spadków terenu.

Rodzaj i wielkość fundamentów, rodzaj podbudowy pod nawierzchnię należy ustalić z wykonawcą - wg. stanu istniejącego, strefy przemarzania gruntu oraz jakości gleby.

Ilość materiałów w zestawieniu podana jest bez narzutów. Przy zamawianiu materiałów wykonawczych powinno się powiększyć ilości o 10-20% wyliczonych w zestawieniu wielkości. Elementy drewniane należy zamawiać dłuższe, gdyż daje to możliwość dobrego dopasowania elementów w trakcie budowy.





## ZESTAWIENIE NAWIERZCHNI

- Trawnik - 731.8m<sup>2</sup>
- Deski tarasowe - 16.2m<sup>2</sup>
- Wylewka betonowa - 50 m<sup>2</sup>
- Płyty betonowe - 20m<sup>2</sup>
- Otoczaki białe - 32.1m<sup>2</sup>
- Płyty betonowe antracyt - 139.7m<sup>2</sup>
- Kora ogrodowa - 44.1m<sup>2</sup>
- Biały żwir ogrodowy - 91.9m<sup>2</sup>
- Kora kamienna - 21.1m<sup>2</sup>
- Kostka brukowa - 78.4m<sup>2</sup>
- Szary żwir ogrodowy - 25.7m<sup>2</sup>
- Kora ogrodowa - 346.5 m<sup>2</sup>

- Obrzeże aluminiowe - 705 mbr
- Krawężniki - 232 mbr

## UKSZTAŁTOWANIE TERENU

-  spadki terenu
-  koty wysokościowe



PROJEKT OGRODU PRZYDOMOWEGO

**RYS. 3 PROJEKT NAWIERZCHNI  
PROJEKT UKSZTAŁTOWANIA TERENU**

SKALA	1:200
JEDNOSTKI	cm

NINIEJSZE OPRAWOWANIE STANOWI DZIEŁO AUTORSKIE I PODLEGA OCHRONIE ZGODNIE Z USTAWĄ Z DNIA 4 LUTEGO 1994 R. O PRAWIE AUTORSKIM I PRAWACH POKREWNYCH.

[www.newgardenstyle.pl](http://www.newgardenstyle.pl)



Lampa najazdowa MIX, LEDco, stal nierdzewna, fi=15 [cm]



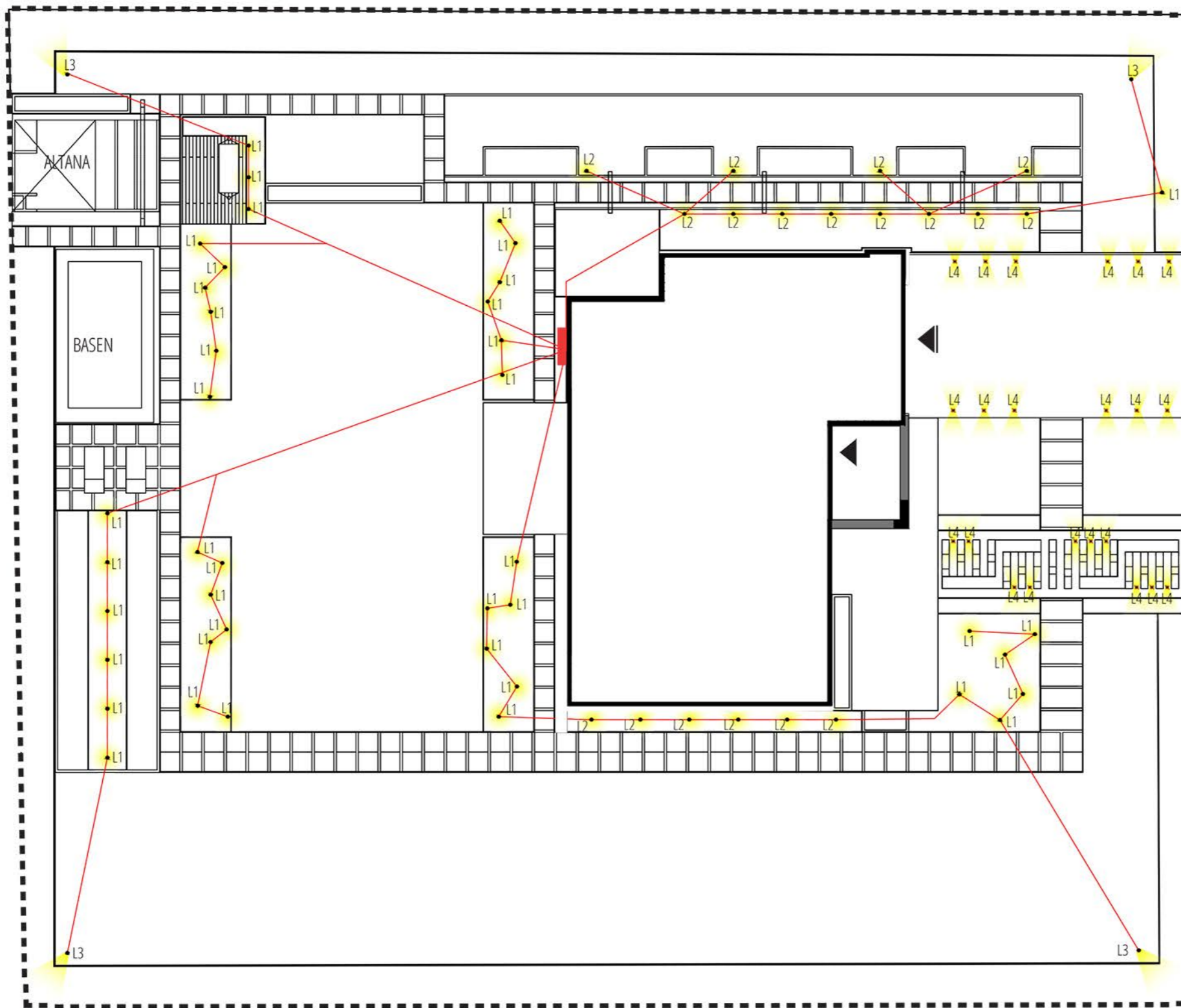
Lampa INOX 650, LEDco, wys. 65 [cm]



Lampa PRIT, LEDco, wys. 22 [cm]



Solarna lampa naziemna LED SilverEarth



### LEGENDA

--- Granica opracowania

L1 - Lampa najazdowa MIX (40 szt.)

L2 - Lampa INOX 650 (18szt.)

L3 - Lampa PRIT (4szt.)

L4 - Solarna lampa LED SilverEarth (22szt.)

— Przewody elektryczne (dł. całkowita ok. 192mbr)

■ Proponowana lokalizacja rozdzielni elektrycznej

### INFORMACJA DODATKOWA:

Wszystkie wymiary należy skorygować do stanu istniejącego. W przypadku zaistnienia różnic lub nieścisłości należy powiadomić New Garden Style. W przypadku gdy inwestor podczas prac wykonawczych podejmie decyzję o zmianie projektu bez konsultacji, New Garden Style nie ponosi odpowiedzialności za efekt końcowy, w tym w szczególności za koszty wynikłe z odmiennej ilości oraz jakości materiałów i roślin.

Za jakość wykonania ogrodu, w tym jakość gleby, jakość użytych roślin i materiałów Sprzedający nie ponosi odpowiedzialności. W przypadku gleb nieurodzajnych, zaleca się nawiezienie odpowiedniej jakości ziemi pod rabaty z nasadzeniami i pod trawniki, poprawienia jakości i struktury gleby. W przypadku terenów podmokłych, ziem gliniastych, zaleca się przed wykonaniem ogrodu ustalenie potrzeby przeprowadzenia drenażu, odprowadzenia nadmiaru wody i zachowania odpowiednich spadków terenu.

Rodzaj i wielkość fundamentów, rodzaj podbudowy pod nawierzchnię należy ustalić z wykonawcą - wg. stanu istniejącego, strefy przemarzania gruntu oraz jakości gleby.

Projekty elementów małej architektury - np. ścieżek, pergoli grilla, wędzarni, paleniska, donic, elementów wodnych, tarasów, itp. nie są projektami wykonawczymi, ale są jedynie projektami koncepcyjnymi, których celem jest przedstawienie aranżacji i wizji rozwiązania, a sposób ich ostatecznego wykonania należy ustalić z wykonawcą oraz jeśli wymagają tego przepisy prawa, uzyskać akceptację architekta budowlanego i zgłosić do odpowiednich urzędów.



PROJEKT OGRODU PRZYDOMOWEGO

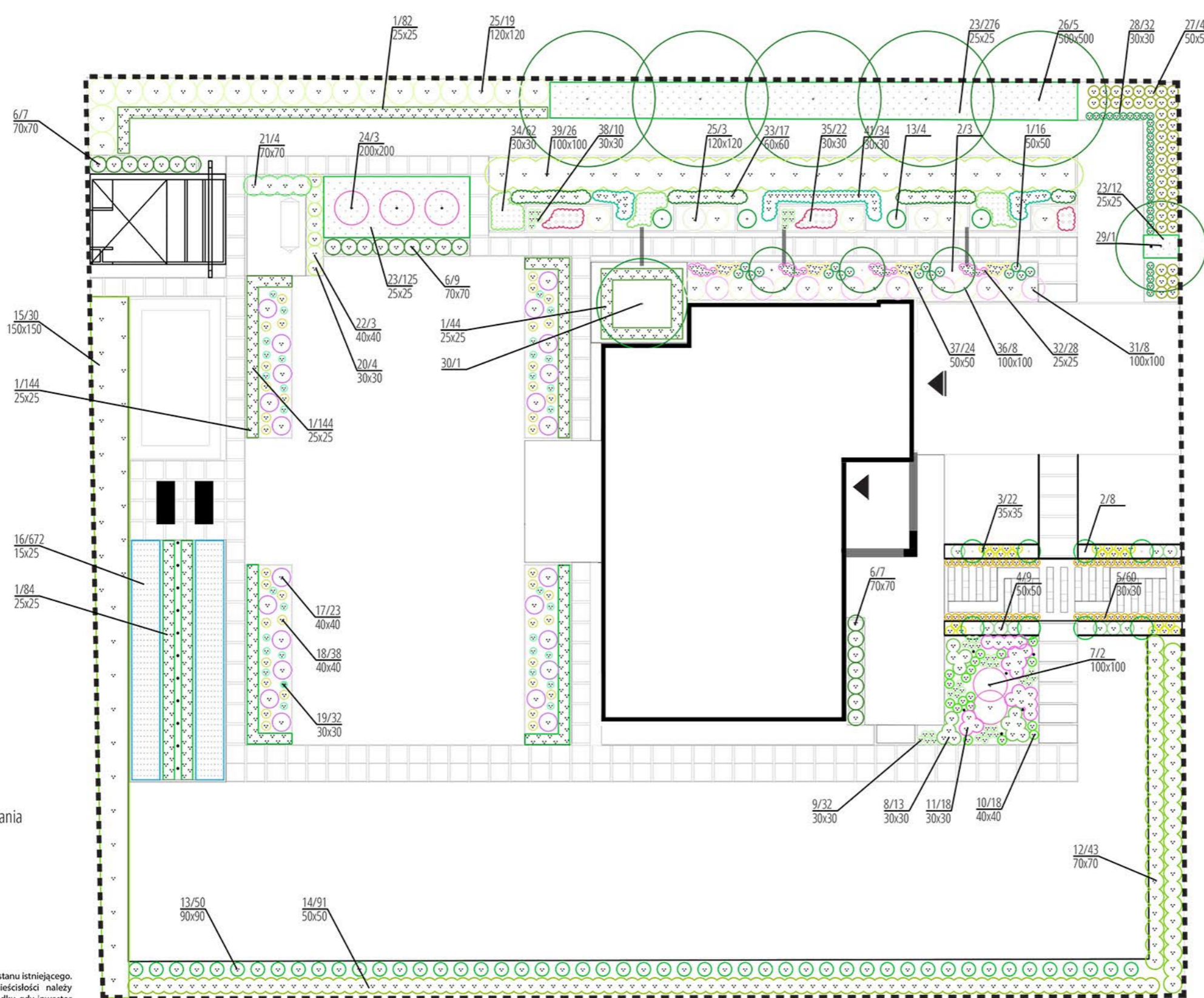
**RYŚ. 4 PROJEKT OŚWIETLENIA**

SKALA 1:200

JEDNOSTKI cm

NINIEJSZE OPRAWOWANIE STANOWI DZIEŁO AUTORSKIE I PODLEGA OCHRONIE ZGODNIE Z USTAWĄ Z DNIA 4 LUTEGO 1994 R. O PRAWIE AUTORSKIM I PRAWACH POKREWNYCH.

[www.newgardenstyle.pl](http://www.newgardenstyle.pl)



**LEGENDA**

--- Granica opracowania

nr / ilość nasadzeń  
rozstaw [cm]

**INFORMACJA DODATKOWA:**

Wszystkie wymiary należy skorygować do stanu istniejącego. W przypadku zaistnienia różnic lub nieścisłości należy powiadomić New Garden Style. W przypadku gdy inwestor podczas prac wykonawczych podejmie decyzję o zmianie projektu bez konsultacji, New Garden Style nie ponosi odpowiedzialności za efekt końcowy, w tym w szczególności za koszty wynikłe z odmienną ilością oraz jakości materiałów i roślin.

Za jakość wykonania ogrodu, w tym jakość gleby, jakość użytych roślin i materiałów Sprzedający nie ponosi odpowiedzialności. W przypadku gleb nieurodzajnych, zaleca się nawiezenie odpowiedniej jakości ziemi pod rabaty z nasadzeniami i pod trawniki, poprawienia jakości i struktury gleby. W przypadku terenów podmokłych, ziem gliniastych, zaleca się przed wykonaniem ogrodu ustalenie potrzeby przeprowadzenia drenażu, odprowadzenia nadmiaru wody i zachowania odpowiednich spadków terenu.

Rodzaj i wielkość fundamentów, rodzaj podbudowy pod nawierzchnię należy ustalić z wykonawcą - wg. stanu istniejącego, strefy przemarzania gruntu oraz jakości gleby.

**SPIS ROŚLINNOŚCI:**

1. Buxus sempervirens - bukszpan wieczniezielony
2. Salix integra 'Hakuro nishiki' - wierzba japońska 'Hakuro nishiki'
3. Molinia caerulea 'Variegata' - trzęślica modra 'Variegata'
4. Pennisetum alopecuroides - rozplenica japońska
5. Stipa tenuissima 'Pony Tails' - ostnica mocna 'Pony Tails'
6. Yucca filamentosa - juka karolińska
7. Rhododendron 'Libretto' - różanecznik 'Libretto'
8. Alchemilla mollis - przywrotnik ostroklapowy

9. Carex ornithopoda 'Variegata' - turzyca ptasie łapki 'Variegata'
10. Carex oshimensis 'Evergold' - turzyca oszimiska 'Evergold'
11. Astilbe 'Irrlicht' - tawułka 'Irrlicht'
12. Carex muskingumensis 'Aureovariegata' - turzyca palmowa 'Aureovariegata'
13. Tsuga canadensis 'Nana' - choina kanadyjska 'Nana'
14. Thuja occidentalis 'Smaragd' - żywotnik zachodni 'Smaragd'
15. Cotoneaster dammeri 'Major' - irga Dammera 'Major'
16. Myosotis sylvatica - niezapominajka leśna

17. Lavandula angustifolia - Lawenda wąskolistna
18. Deschampsia cespitosa 'Goldschleier' - śmiełek darniowy 'Goldschleier'
19. Festuca glauca - Kostrzewa sina
20. Spiraea japonica 'Goldmound' - tawuła japońska 'Goldmound'
21. Berberis thunbergii 'Kobold' - Berberys Thunberga 'Kobold'
22. Spiraea japonica 'Goldflame' - tawuła japońska 'Goldflame'
23. Pachysandra terminalis - Runianka japońska
24. Syringa meyeri 'Palibin' - lilak Meyera 'Palibin'
25. Hydrangea arborescens 'Grandiflora' - hortensja krzewiasta 'Grandiflora'
26. Acer negundo 'Variegatum' - klon jesionolistny 'Variegatum'
27. Pennisetum alopecuroides 'Hameln' - rozplenica japońska 'Hameln'
28. Festuca gautieri - kostrzewa Gautiera
29. Sorbus aucuparia 'Fastigiata' - jarząb pospolity 'Fastigiata'
30. Catalpa bignonioides 'Nana' - surmia bignoniowa 'Nana'
31. Hydrangea paniculata 'Pinky Winky' - hortensja bukietowa 'Pinky Winky'
32. Thymus serpyllum 'Coccineus' - macierzanka piaskowa 'Coccineus'
33. Juniperus horizontalis 'Golden Carpet' - jałowiec płozący 'Golden Carpet'
34. Festuca scoparia - kostrzewa miotlasta
35. Erica carnea 'Nathalie' - wrzosiec krwisty 'Nathalie'
36. Hydrangea paniculata 'Diamantino PBR Ren 101' - hortensja bukietowa
37. Rudbeckia fulgida 'Goldstrum' - ridbekia błyskotliwa 'Goldstrum'
38. Festuca filiformis - kostrzewa nitkowata
39. Miscanthus sinensis 'Zebrinus' - miskant chiński 'Zebrinus'



**PROJEKT OGRODU PRZYDOMOWEGO**





**RYS. 5 PROJEKT NASADZEŃ ROŚLINNOŚCI**







SKALA	1:200
JEDNOSTKI	cm

NINIEJSZE OPRAWOWANIE STANOWI DZIEŁO AUTORSKIE I PODLEGA OCHRONIE ZGODNIE Z USTAWĄ Z DNIA 4 LUTEGO 1994 R. O PRAWIE AUTORSKIM I PRAWACH POKREWNYCH.

[www.newgardenstyle.pl](http://www.newgardenstyle.pl)
















L.P.	RODZAJ NAWIERZCHNI/OBRZEŻA	NAZWA PRODUCENTA	TYP/MODEL	KOLOR	WYMIAR	ILOŚĆ	UWAGI	ZAMIENNIK
1	Kostka brukowa	BRUK-BET	Novator City	Perła stalowo-srebrna	60x30cm, gr. 8 cm	37 szt.	x	Kostka brukowa Bruk-Bet - Novator Rezydencja
2	Kostka brukowa	BRUK-BET	Novator City	Perła stalowo-srebrna	30x30cm, gr. 8cm	17 szt.	x	Kostka brukowa Bruk-Bet - Novator Rezydencja
3	Kostka brukowa	LIBET	Quadra	grafitowy	20x30 cm gr. 8cm	792 szt.	x	Kostka brukowa Bruk-Bet - Novator Rezydencja
4	Kostka brukowa	LIBET	Quadra	grafitowy	20x30 cm gr. 8cm	792 szt.	x	Kostka brukowa Bruk-Bet - Novator Rezydencja
5	Płyty betonowe	Wykonywane na zamówienie	X	jasno szare	80x170 cm gr. 8 cm	13 szt.	x	Płyty gresowe w kolorze szarym - imitującym beton, płyty tarasowe o gr. 4 cm
6	Płyty betonowe	LIBET	Maxima	antracyt	80x80 cm gr. 8 cm	203 szt.	x	Płyty gresowe w kolorze szarym - imitującym beton, płyty tarasowe o gr. 4 cm
7	Kruszywo ogrodowe	BRUK-BET	Granit szary	szary	frakcja 10-16mm	25,7m2	grubość warstwy ok 5 cm do ustalenia z wykonawcą; zaleca się ułożenie agrowłókniny zapobiegającej rozrostowi chwastów pod całą powierzchnią grys	x
8	Kruszywo ogrodowe	BRUK-BET	Biała Marianna	biały	frakcja 10-16mm	91,9m2	grubość warstwy ok 5 cm do ustalenia z wykonawcą; zaleca się ułożenie agrowłókniny zapobiegającej rozrostowi chwastów pod całą powierzchnią grys	x
9	Kora kamienna	BRUK-BET	Kora kamienna	szary	frakcja 11-31,5mm	21,1m2	grubość warstwy ok 5 cm do ustalenia z wykonawcą; zaleca się ułożenie agrowłókniny zapobiegającej rozrostowi chwastów pod całą powierzchnią kory kamiennej	x
10	Kora ogrodowa	X	Kora sosnowa	ciemno brązowa	frakcja grubo mielona	346,5m2	grubość warstwy ok 5 cm - do ustalenia z wykonawcą, przy terenach narażonych na duże wiatry zaleca się frakcję grubo mieloną; zaleca się ułożenie agrowłókniny zapobiegającej rozrostowi chwastów pod całą powierzchnią kory	x
11	Kora ogrodowa	X	Kora sosnowa	ciemno brązowa	frakcja średnia/ średnio mielona	44,1m2	grubość warstwy ok 5 cm - do ustalenia z wykonawcą, przy terenach narażonych na duże wiatry zaleca się frakcję grubo mieloną; zaleca się ułożenie agrowłókniny zapobiegającej rozrostowi chwastów pod całą powierzchnią kory	x
12	Otoczaki	BRUK-BET	X	biały	frakcja 15-25mm	32,1m2	grubość warstwy ok 4 cm do ustalenia z wykonawcą; zaleca się ułożenie agrowłókniny zapobiegającej rozrostowi chwastów pod całą powierzchnią otoczek	x
13	Agrotkanina	CASTORAMA	P-50	czarny, brązowy	1000x160 cm	40 szt.	W miejscu sadzenia roślin należy wyciąć otwory z zapasem pozwalającym na swobodny dopływ wody do strefy korzeniowej, dla powierzchni ok 618m2, Pod ścieżkami zastosować grubszą warstwę Agrowłókniny przystosowanej do takich rozwiązań. Agrotkaninę należy przymocować metalowymi kołkami/szpilekami, co zapobiegnie jej przesuwaniu.	x
14	Deska kompozytowa	New Tech Wood	Ultrashield UH02	dostosowany do koloru desek na elewacji, proponowany: WALNUT lub IPE	22,5x210x2800 mm	16,2m2	elementy wykończeniowe typu legary, listwy wykończeniowe, zaślepki itp. - dobrać wg propozycji producenta, zaleca się ułożenie agrowłókniny zapobiegającej rozrostowi chwastów pod całą powierzchnią tarasu	Deska kompozytowa DLH LUNA lub deska drewniana
15	Trawnik uniwersalny	x	z rolki lub siany	nawierzchnia rekreacyjna	x	731,8m2	jakość mieszanki trawnikowej ustalić z wykonawcą, zaleca się ułożenie siatki na krety i urodzajnej ziemi pod trawnik	x
16	Alubord	AluFlex	Obrzeże aluminiowe	naturalny aluminiowy	243,8x5cm	705mb	wysokość obrzeża ustalić z wykonawcą, przymocować stalowymi gwoźdźmi do obrzeży	x
17	Obrzeże trawnikowe	Bruk-Bet	krawężnik	Monocolor szary lub grafit	8x25x100cm	232mb	sposób ułożenia ustalić z wykonawcą	x












L.P.	ZDJĘCIE	TYP OŚWIETLENIA / INNE AKCESORIA OŚWIETLENIOWE	PRODUCENT	MODEL	KOLOR	MATERIAŁ	UWAGI	ILOŚĆ SZT.
1		Lampa najazdowa	LEDco.pl	MIX	srebrny	stal nierdzewna i szkło hartowane	fi 15 [cm]; Oświetlenie wymaga podłączenia do źródła energii za pomocą dodatkowych przewodów z godnie z zaleceniami w opisie produktu	40
2		Słupek oświetleniowy	LEDco.pl	INOX650 , ST-022 650	czarny	Aluminium i szkło hartowane.	65x11,5 [cm]; Oświetlenie wymaga podłączenia do źródła energii za pomocą dodatkowych przewodów z godnie z zaleceniami w opisie produktu	18
3		Reflektor kierunkowy	LEDco.pl	PRIT; TO 3446	czarny	Aluminium i szkło hartowane.	22x10 [cm]; Oświetlenie wymaga podłączenia do źródła energii za pomocą dodatkowych przewodów z godnie z zaleceniami w opisie produktu	4
4		Lampa Solarna LED Naziemna + czujnik zmierzchu	LEDco.pl	SOL013	x	Aluminium i szkło hartowane.	11x12 [cm]; Oświetlenie wymaga podłączenia do źródła energii za pomocą dodatkowych przewodów z godnie z zaleceniami w opisie produktu	22

L.P.	ZDJĘCIE	RODZAJ WYPOSAŻENIA	SKLEP	MODEL / PRODUCENT	KOLOR	MATERIAŁ	WYMIARY W CM	UWAGI	ILOŚĆ SZT.
1		Zestaw mebli ogrodowych	<a href="http://www.newgardenshop.pl">www.newgardenshop.pl</a>	Le Mans	brązowo-beżowy	technorattan	Sofa (szer.x.gł.x.wys.): 212x88x66 cm; Fotele:88x88x66 cm; Stolik: 120x60x46 cm.	Skład zestawu: 3 osobowa sofa, 2 fotele, stolik kawowy.	1
2		Stół okrągły	<a href="http://www.newgardenshop.pl">www.newgardenshop.pl</a>	Le Mans	brązowo-beżowy	technorattan	Średnica: 120cm. Wysokość 74 cm.	Piękna technorattanowa plecionka nie tylko stwarza niecodzienny efekt wizualny, ale także jest gwarancją trwałości produktu. Odporność na wahanie temperatur, wilgoć czy nadmierne nasłonecznienie pozwala na komfortowe wykorzystanie mebla przez wiele sezonów, bez obawy o wygląd czy kolorystykę. Dodatkowo szklany blat stanowi ochronę przed zabrudzeniami, jest łatwy w utrzymaniu w czystości i umożliwia eleganckie serwowanie napojów i potraw. Stół prezentuje się niezwykle efektownie z krzesłami lub fotelami z kolekcji Le Mans, którą reprezentuje.	1
3		Krzesło z regulowanym oparciem	<a href="http://www.newgardenshop.pl">www.newgardenshop.pl</a>	Le Mans	brązowo-beżowy	technorattan	Wymiary (szer.x.gł.x.wys.): 61x61x103 cm	Niecodzienne połączenie krzesła i nowoczesnej leżanki to idealna propozycja na gorące popołudnia, długie letnie wieczory ale także nieco chłodniejsze dni dla wszystkich miłośników wypoczynku na świeżym powietrzu. Prosta konstrukcja i ładny naturalny kolor stwarzają możliwość dopasowania produktu do dowolnej aranżacji, a technorattanowa plecionka gwarantuje efektowny wygląd na długie lata, bez przebarwień, odkształceń czy mocnych zabrudzeń. Innowacyjne rozwiązanie w postaci regulowanego oparcia daje poczucie maksymalnego komfortu, pozwalając wykorzystać mebel zarówno w zestawie w czasie rodzinnych uroczystości czy przyjacielskich spotkań, jak również jako samodzielny element, w którym z przyjemnością można odprężyć się po długim dniu w pracy, przy ciekawej lekturze lub w czasie popołudniej drzemki. Wypoczynek umili z pewnością dołączona do krzesła wygodna poducha.	3
4		Leżak	<a href="http://www.newgardenshop.pl">www.newgardenshop.pl</a>	Le Mans	szary	technorattan	Wymiary (dl. x szer.x.wys.): 193x60x32cm	Regulowane oparcie umożliwi korzystanie z niego zarówno w czasie odprężającej drzemki jak i przy przeglądaniu codziennej prasy, nauce czy czytaniu. Dzięki zamontowanym kółkom oraz wzmocnionym nie rysującym podłożu leżak można dowolnie przesuwać bez zbędnego wysiłku. Produkt jest bardzo trwały, nie wymaga chowania go na zimę, gdyż nie chłonie wilgoci i łatwo go utrzymać w czystości. Wraz z innymi elementami technorattanowymi stworzy niezwykle miejsce relaksu dla każdego domownika niezależnie od wieku.	2
5		Grill gazowy	<a href="http://www.newgardenshop.pl">www.newgardenshop.pl</a>	Spring 350 Barbecue	czarny	ruszt żeliwny, płyta żeliwna, ruszt do podgrzewania: stal chromowana.	Wymiary grilla: 133 x 57 x 115 cm. Wymiary rusztu: 63x43cm w tym 2x(21x43)cm ruszt żeliwny + 1x(21x43)cm dwustronna płyta żeliwna.	Grill Spring 350 Barbecue posiada trójdzielną żeliwną ruszt, którego jedną część stanowi dwustronna żeliwna płyta. Płyta żeliwna to najczęściej wybierane akcesorium, stanowiące doskonale uzupełnienie każdego grilla. Na gładkiej stronie płyty usmażymy chrupiący bekon, jajka czy owoce morza. Natomiast strona karbowana świetnie sprawdzi się w przypadku mięs i ryb. Grill gazowy nie byłby pełnowartościowy gdyby nie posiadał miejsca na akcesoria. Grill Spring 350 wyposażony jest w wygodną, uchylną szufladkę. 3 palniki stal nierdzewna (Moc 11,4 kW).	1
6		Donice ogrodowe	<a href="http://www.newgardenshop.pl">www.newgardenshop.pl</a>	ADEZZ, model ATLAS (CT)	brązowy	stal korten	Wymiar (średnicaxwys.) 50x50cm	zamiennik ADEZZ, model Andes (CA), kwadratowa o wym. (szer.xdl.wys.) 50x50x100cm	4



Projekt ogrodu gotowego - HomeKONCEPT-..... - Wykaz roślin

L.P.	ZDJĘCIE	NAZWA POLSKA	NAZWA ŁACIŃSKA	ODMIANA	WYS. MAX	KWITNIENIE		UWAGI	ROZSTAWA W CM	ILOŚĆ SZT.
						KOLOR	OKRES			
1		bukszan wieczniezielony	<i>Buxus sempervirens</i>	X	0,7m	białe	VI-VII	Wyłącznie kwiatostany w kolorze białym, rozstawa grup 120x120	25x25,50x50	370
2		wierzba japońska 'Hakuro nishiki'	<i>Salix integra</i>	'Hakuro nishiki'	1,5m	srebrzysty	III-IV	Drzewa sadzone w gruncie zalecane formowanie w kształt kulisty, szczepione na wysokości 0.5-0.8 m	X	11
3		trzęślica modra	<i>Molinia caerulea</i>	'Variegata'	0,6m	beżowe	VI-IX	Wymaga przycinania na wiosnę	35x35	22
4		rozplenica japońska	<i>Pennisetum alopecuroides</i>	X	0,8m	białe	VII-IX	X	50x50	2
5		ostnica mocna	<i>Stipa tenuissima</i>	'Pony Tails'	0,5m	biały	VII-IX	Kupować w formie ukorzenionej sadzonki	30x30	60
6		juka karolińska	<i>Yucca filamentosa</i>	X	1,8m	biały	VI-VIII	X	70x70	23
7		różanecznik	<i>Rhododendron</i>	'Libretto'	2m	fioletowe	V-VI	X	100x100	2
8		przywrotnik ostroklapowy	<i>Alchemilla mollis</i>	X	0,4m	X	VI-VII	X	30x30	13
9		turzyca ptasie łapki	<i>Carex ornithopoda</i>	'Variegata'	0,3m	X	X	X	30x30	32
10		turzyca oszimiska	<i>Carex oshimensis</i>	'Evergold'	0,5m	biały, liliowy	VII-VIII	X	40x40	18
11		tawulka	<i>Astilbe</i>	'Irrlicht'	0,7m	czerwone	VI-VII	X	30x30	18
12		turzyca palmowa	<i>Carex muskingumensis</i>	'Aureovariegata'	1m	zielone, brązowe	VI-VII	X	70x70	43
13		choina kanadyjska	<i>Tsuga canadensis</i>	'Nana'	2m	zielone	I-XIII	X	90x90	54
14		żywotnik zachodni	<i>Thuja occidentalis</i>	'Smaragd'	2,5m	zielone	I-VIII	Zalecane formowanie	50x50	91
15		irga Dammera	<i>Cotoneaster dammeri</i>	'Major'	0,2m	zielone	V-VIII	X	150x150	30

16		niezapominajka leśna	<i>Myosotis sylvatica</i>	X	0.3m	blekitna, fioletowa	V-VI	X	15x25	672
17		lawenda wąskolistna	<i>Lavandula angustifolia</i>	X	0.5m	fioletowy	VII-VIII	X	40x40	23
18		śmiałek darniowy	<i>Deschampsia cespitosa</i>	Goldschleier'	1m	beżowe, żółte	V-VII	X	40x40	38
19		kostrzewa sina	<i>Festuca glauca</i>	X	0,5m	beżowe	VI-VII	X	30x30	32
20		tawuła japońska	<i>Spiraea japonica</i>	'Goldmound'	1.2m	zielone	VI-VII	X	30x30	4
21		berberys Thunberga	<i>Berberis thunbergii</i>	'Kobold'	0.5m	zielone	V-VI	X	70x70	4
22		tawuła japońska	<i>Spiraea japonica</i>	'Goldflame'	1m	bordowo-zielone	VI-VII	X	40x40	3
23		runianka japońska	<i>Stipa tenuissima</i>	'Pony Tails'	0.3m	białe	V	X	25x25	414
24		lilak Meyera	<i>Syringa meyeri</i>	'Palibin'	1.2m	fioletowe	V-VI	jako drzewo szczepione na pniu (h=110cm)	200x200	3
25		hortensja krzewiasta	<i>Hydrangea arborescens</i>	'Grandiflora'	1.5m	białe	VII-VIII	X	120x120	22
26		klon jesionolistny	<i>Acer negundo</i>	'Variegatum'	7m	zielony, białe, fioletowe	IV-X	Zalecane formowanie	500x500	5

Projekt ogrodu gotowego - HomeKONCEPT-..... - Wykaz roślin

27		rozplenica japońska	<i>Pennisetum alopecuroides</i>	'Hameln'	0.5m	zielone	VII-XII	X	50x50	42
28		kostrzewa Gautiera	<i>Festuca gautieri</i>	X	0.1m	zielone	I-XII	X	30x30	32
29		jarzab pospolity	<i>Sorbus aucuparia</i>	'Fastigiata'	5m	zielone,żółte	IV-XI	X	X	1
30		surmia bignoniowa	<i>Catalpa bignonioides</i>	'Nana'	3m	zielone	VI-IX	X	X	1
31		hortensja bukietowa	<i>Hydrangea paniculata</i>	'Pinky Winky'	2m	białe,fioletowe	VIII-X	X	100x100	8
32		Macierzanka piaskowa	<i>Thymus serpyllum</i>	'Coccineus'	0.15m	fioletowe	I-XII	X	25x25	28
33		jałowiec płozący	<i>Juniperus horizontalis</i>	'Golden Carpet'	0.2m	złociste	I-XII	X	60x60	17
34		kostrzewa miotlasta	<i>Festuca scoparia</i>	X	0.2m	zielone		X	30x30	62
35		wrzosiec krwisty	<i>Erica carnea</i>	Nathalie'	0.2m	fioletowy	V-VI	X	30x30	22
36		hortensja bukietowa	<i>Hydrangea paniculata</i>	Diamantino PBR Ren 101'	1m	kremowe, fioletowe	VIII-X	X	100x100	8
37		rudbekia błyskotliwa	<i>Rudbeckia fulgida</i>	'Goldstrum'	0.7m	żółte	VIII-X	X	50x50	24
38		kostrzewa nitkowata	<i>Festuca filiformis</i>	X	0.3m	zielone	I-XII	X	30x30	10
39		miskant chiński	<i>Miscanthus sinensis</i>	'Zebrinus'	2m	zielone, brązowe	VII-XII	X	100x100	26
40		sosna górską	<i>Pinus mugo</i>	'Lilliput'	0.7m	zielone	I-XII	X	X	1
41		jałowiec płozący	<i>Juniperus horizontalis</i>	'Wiltonii'	0.2m	zielone	I-XII	X	30x30	34